








Connexion 33

La borne Connexion 33 grâce à elle, vous pouvez recharger tous vos deux roues. Scooter, moto ou vélos !



	Temps de charge : Suivant l'équipement (Vélo, moto ou scooter)
	Charges à répétition : Zéro temps de pause entre 2 charges
	Installation électrique : 220 – 16 A
	Comptabilités : Compatible toutes normes : E/F (Prise standard)
	Accessibilité : Conforme à la norme pour l'accès aux PMR
	Solidité : Matériaux ultra – résistant (Choc, intempéries, corrosion)
	Design : Personnalisable à l'infini selon votre demande : Couleur et Formes ...

