 **57 499** véhicules électriques et PHEV immatriculés en décembre 2023 en France

 **26,5 %** de parts de marché

 **+ 35,4 %** VS. déc. 2022



Avec 57 499 immatriculations de véhicules électriques et hybrides rechargeables, représentant 26,5 % de parts de marché, le mois de décembre a été un mois record pour l'électrification. Sur une échelle plus large, parmi les 1 594 841 véhicules électriques et hybrides rechargeables légers en circulation en France, 491 866 ont été immatriculés en 2023. Les véhicules électrifiés rechargeables légers neufs ont ainsi représenté, sur l'année, près de 23 % du marché.



La part de marché des seuls véhicules électriques approche les 20 %. Toutefois, il faut tenir compte de l'effet induit par l'application des nouveaux critères du bonus écologique dès le début de 2024. Il s'agit d'un phénomène d'accélération momentanée qui va encore impacter les immatriculations du début de l'année. Cependant, cela ne perturbe pas la croissance durable observée depuis 2020 et qui a permis de dépasser, en décembre 2023, le million de véhicules 100 % électriques immatriculés en France.

Clément Molizon, Délégué général de l'Avere-France

CHIFFRES CLES DES IMMATICULATIONS - DECEMBRE 2023

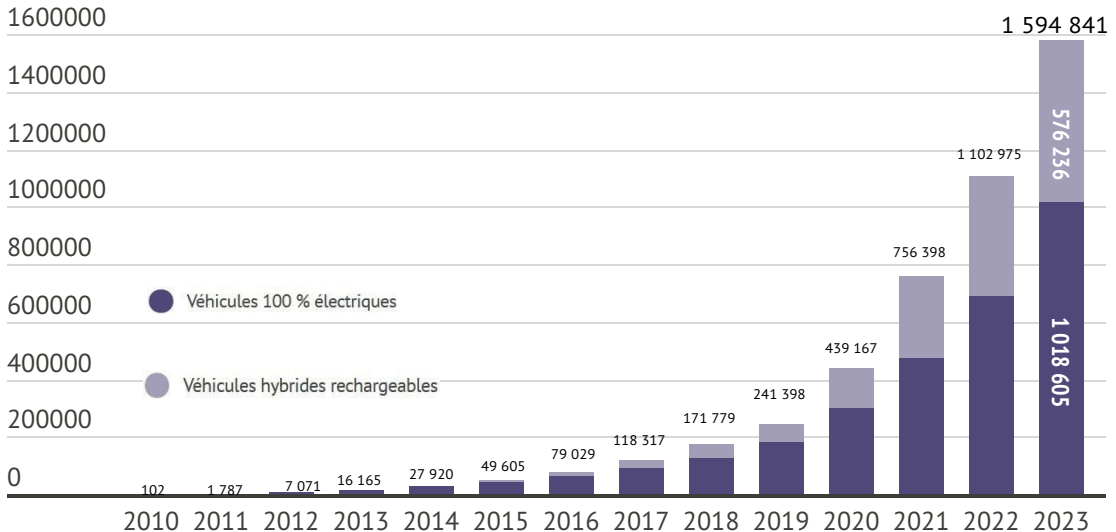
	Véhicules particuliers et utilitaires 100 % électriques	Véhicules particuliers et utilitaires hybrides rechargeables (PHEV)	Total
Immatriculations décembre 2023	40 387 (+ 44,8 %)	17 112 (+ 17,4 %)	57 499 (+ 35,4 %)
Total 2023	328 512 (+ 49,5 %)	163 354 (+ 28,5 %)	491 866 (+ 41,8 %)

FOCUS SUR LES POIDS-LOURDS ELECTRIQUES

128 immatriculations sur les mois de novembre et de décembre 2023, soit - 15,8 % par rapport à la même période en 2022.

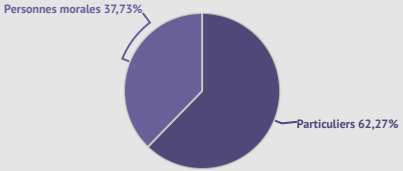
- 1** HEULIEZ GX337 (84)
- 2** HEULIEZ GX137 (14)
- 3** MERCEDES ECITARO (13)

EVOLUTION DU PARC ROULANT AUTOMOBILE DEPUIS JANVIER 2010

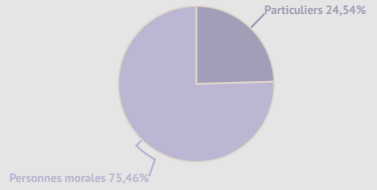


REPARTITION DES ACHETEURS (PARTICULIERS / ENTREPRISES)

VEHICULES ELECTRIQUES

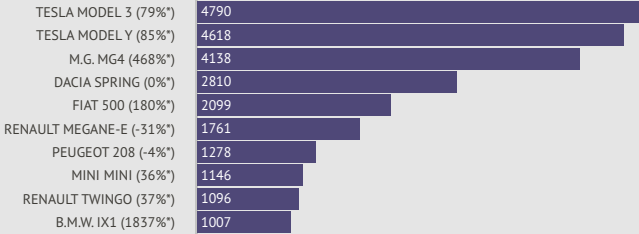


HYBRIDES RECHARGEABLES



VEHICULES PARTICULIERS ELECTRIQUES

TOP 10 IMMATRICULATIONS



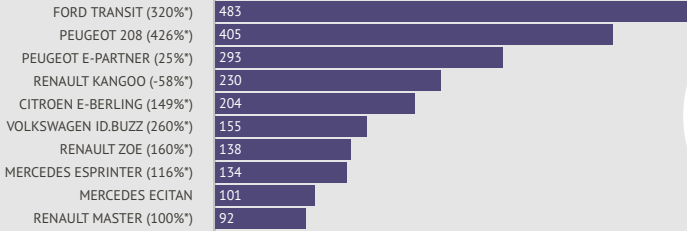
*Evolution versus décembre 2022



Part de marché **20,6 %**
 Evolution VS. novembre 2022 **+ 49,7%**
 Immatriculations totales **37 355**

VEHICULES UTILITAIRES ELECTRIQUES

TOP 10 IMMATRICULATIONS



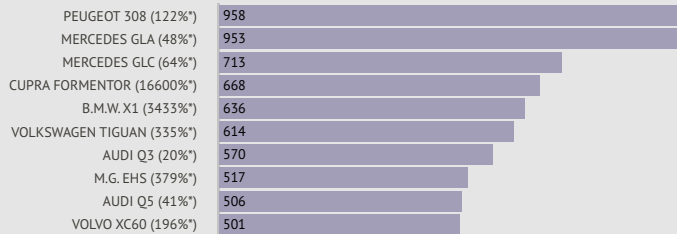
*Evolution versus décembre 2022



Part de marché **8,4 %**
 Evolution VS. novembre 2022 **+ 3,2 %**
 Immatriculations totales **3 032**

VEHICULES PARTICULIERS HYBRIDES RECHARGEABLES

TOP 10 IMMATRICULATIONS



*Evolution versus décembre 2022

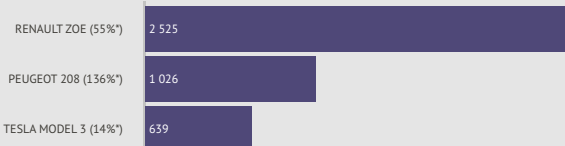


Part de marché **9,4 %**
 Evolution VS. novembre 2022 **+ 17,3 %**
 Immatriculations totales **17 058**
 (véhicules utilitaires hybrides rechargeables : 54 unités)

IMMATRICULATIONS DES VEHICULES D'OCCASION

FRANCE METROPOLITAINE - NOVEMBRE 2023

TOP 3 VEHICULES ÉLECTRIQUES



TOP 3 HYBRIDES RECHARGEABLES



IMMATRICULATIONS REGIONALES - DECEMBRE 2023

	Véhicules électriques particuliers	Véhicules électriques utilitaires	Véhicules hybrides rechargeables (particuliers et utilitaires)
ILE DE FRANCE (11954)	6488	855	4611
AUVERGNE RHONE ALPES (7267)	4795	293	2179
HAUTS DE FRANCE (5510)	3787	235	1488
PROVENCE ALPES COTE D AZUR (5279)	3473	349	1457
OCCITANIE (5008)	3478	215	1315
GRAND EST (4643)	3358	138	1147
NOUVELLE AQUITAINE (4261)	2953	134	1174
NORMANDIE (4044)	2743	217	1084
PAYS DE LA LOIRE (2818)	1979	161	678
BRETAGNE (2161)	1507	133	521
CENTRE VAL DE LOIRE (1984)	1276	235	473
BOURGOGNE FRANCHE COMTE (1849)	1306	62	481
CORSE (582)	211	5	366
DOM TOM (45)	1	0	44

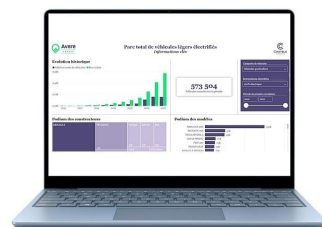
DECOUVREZ NOTRE BAROMETRE EXPERT

POUR TOUT SAVOIR DES VEHICULES ELECTRIFIES RECHARGEABLES EN CIRCULATION

Pour celles et ceux qui souhaiteraient obtenir plus de détails sur le marché des véhicules électriques et hybrides rechargeables et avoir notamment des données départementales, l'Avere-France propose également un [baromètre expert](#) en partenariat avec Columbus Consulting.

Prix : 850 euros l'année pour les adhérents de l'Avere-France ; 950 euros sinon.

[Cliquez ici pour plus d'informations](#)



INFRASTRUCTURES DE RECHARGE POUR VEHICULES ELECTRIQUES

118 009

 points de recharge ouverts au public en France au 31 décembre 2023

Le Ministère de la Transition énergétique et l'Avere-France ont décidé de s'associer, sur la base des données de Gireve, afin de publier chaque mois des indicateurs communs, robustes et transparents pour suivre cette évolution.

Retrouvez à ce lien tous nos baromètres des infrastructures de recharge

