



**63 296** véhicules électriques et PHEV immatriculés en mars 2026 en France



**30,2 %** de parts de marché

- 26,1 % 100% électrique
- 4,1 % hybrides rechargeables



**+ 55,2 %** VS. mars 2025



En mars, 54 604 nouvelles immatriculations de véhicules 100 % électriques ont été enregistrées, soit une hausse de 69,1 % par rapport à mars 2025. Ce niveau constitue le volume mensuel le plus élevé observé à ce jour, loin devant les mois de décembre 2025 (+8,3k unités) et de décembre 2023 (+14,2k unités).

La part de marché des véhicules électriques sur le mois est supérieure à 28% ; il convient de souligner qu'elle est de 31% chez les particuliers et de 41% chez les flottes hors pros de l'auto ; le poids des professionnels de l'automobile est toujours faible pour les véhicules électriques malgré de nombreux nouveaux modèles.

Alors que les effets du leasing social 2025 s'atténuent, la dynamique du marché se maintient et progresse. Le premier trimestre fait carton plein avec 123 589 immatriculations (+49,8% par rapport au T1 2025). A titre de comparaison, c'est autant qu'en 2020, année de l'essor de l'électrique.

Les annonces du plan d'électrification du transport routier par le Gouvernement ainsi que l'impact de la crise énergétique actuelle qui permet de quantifier les atouts du VE en termes d'efficacité et de souveraineté énergétiques devraient renforcer cette dynamique.



*Clément Molizon, Délégué général de l'Avere-France*

### CHIFFRES CLES DES IMMATICULATIONS - MARS 2026

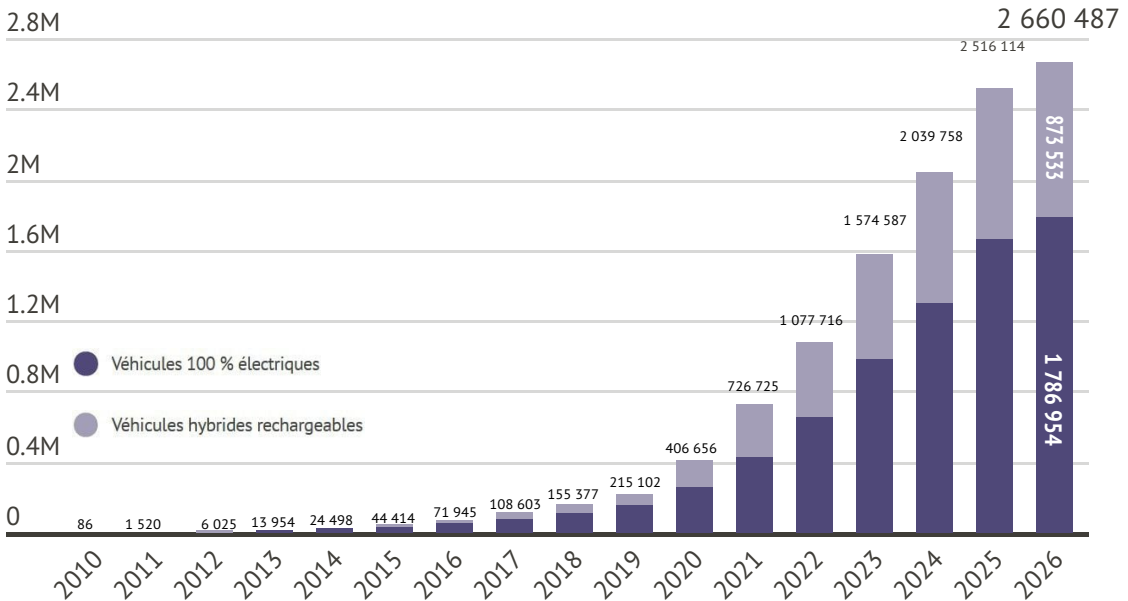
|                                   | Véhicules particuliers et utilitaires 100 % électriques | Véhicules particuliers et utilitaires hybrides rechargeables (PHEV) | Total             |
|-----------------------------------|---------------------------------------------------------|---------------------------------------------------------------------|-------------------|
| <b>Immatriculations mars 2026</b> | 54 604 (+ 69,1%)                                        | 8 692 (+ 2,3%)                                                      | 63 296 (+ 55,2%)  |
| <b>Total 2026</b>                 | 123 589 (+ 49,8%)                                       | 20 784 (+ 3,5%)                                                     | 144 373 (+ 40,8%) |

### FOCUS SUR LES POIDS-LOURDES MOTORISES ELECTRIQUES

132 immatriculations sur les mois de février et de mars 2026, soit + 37,5 % par rapport à la même période en 2025.

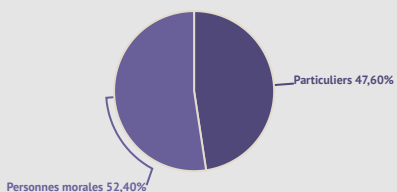
- 1 HEULIEZ GX337 (60)
- 2 HESS LITHTRAM (28)
- 3 KARSAN E-JEST (20)

### EVOLUTION DU PARC ROULANT AUTOMOBILE DEPUIS JANVIER 2010

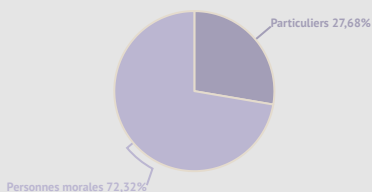


REPARTITION DES ACHETEURS (PARTICULIERS / ENTREPRISES)

VEHICULES ELECTRIQUES

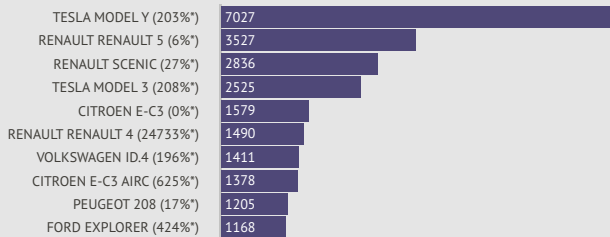


HYBRIDES RECHARGEABLES



VEHICULES PARTICULIERS ELECTRIQUES

TOP 10 IMMATRICULATIONS



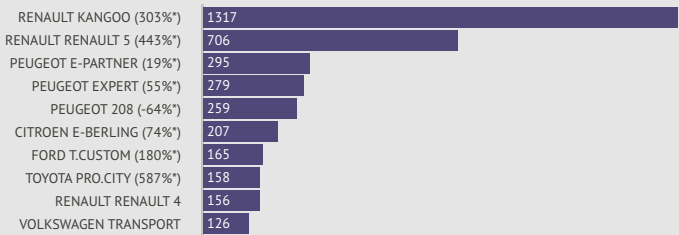
\*Evolution versus mars 2025



Part de marché **28,6 %**  
Evolution VS. mars 2025 **70 %**  
Immatriculations totales **49 736**

VEHICULES UTILITAIRES ELECTRIQUES

TOP 10 IMMATRICULATIONS



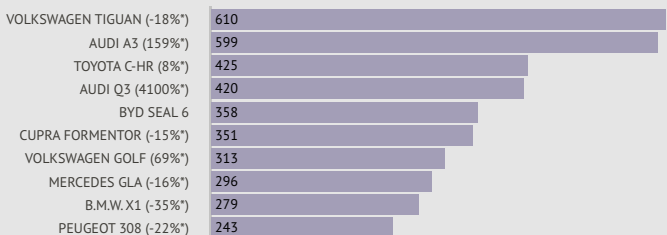
\*Evolution versus mars 2025



Part de marché **13,6 %**  
Evolution VS. mars 2025 **60,9 %**  
Immatriculations totales **4 868**

VEHICULES PARTICULIERS HYBRIDES RECHARGEABLES

TOP 10 IMMATRICULATIONS



\*Evolution versus mars 2025




Part de marché **4,7 %**  
Evolution VS. mars 2025 **-0,9 %**  
Immatriculations totales **8 217**  
(véhicules utilitaires hybrides rechargeables : 475 unités)

IMMATRICULATIONS DES VEHICULES D'OCCASION

FRANCE METROPOLITAINE - FEVRIER 2026

TOP 3 VEHICULES ÉLECTRIQUES



\*Evolution versus février 2025

TOP 3 HYBRIDES RECHARGEABLES



## IMMATRICULATIONS REGIONALES - MARS 2026

|                                   | Véhicules électriques particuliers | Véhicules électriques utilitaires | Véhicules hybrides rechargeables (particuliers et utilitaires) |
|-----------------------------------|------------------------------------|-----------------------------------|----------------------------------------------------------------|
| ILE DE FRANCE (14832)             | 10897                              | 1207                              | 2728                                                           |
| AUVERGNE RHONE ALPES (7793)       | 6234                               | 572                               | 987                                                            |
| HAUTS DE FRANCE (5756)            | 4707                               | 360                               | 689                                                            |
| PROVENCE ALPES COTE D AZUR (5498) | 4381                               | 354                               | 763                                                            |
| OCCITANIE (5403)                  | 4228                               | 452                               | 723                                                            |
| GRAND EST (5055)                  | 4131                               | 340                               | 584                                                            |
| NOUVELLE AQUITAINE (5008)         | 3985                               | 421                               | 602                                                            |
| PAYS DE LA LOIRE (3210)           | 2535                               | 324                               | 351                                                            |
| BRETAGNE (2832)                   | 2311                               | 252                               | 269                                                            |
| NORMANDIE (2733)                  | 2140                               | 240                               | 353                                                            |
| BOURGOGNE FRANCHE COMTE (1843)    | 1460                               | 119                               | 264                                                            |
| CENTRE VAL DE LOIRE (1822)        | 1449                               | 165                               | 208                                                            |
| CORSE (1034)                      | 948                                | 26                                | 60                                                             |
| DROM-COM (477)                    | 330                                | 36                                | 111                                                            |

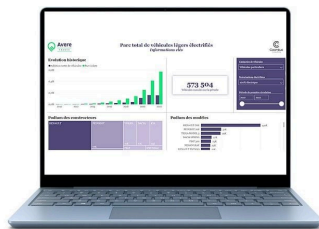
## DECOUVREZ NOTRE BAROMETRE EXPERT

POUR TOUT SAVOIR DES VEHICULES ELECTRIFIES RECHARGEABLES EN CIRCULATION

Pour celles et ceux qui souhaiteraient obtenir plus de détails sur le marché des véhicules électriques et hybrides rechargeables et avoir notamment des données départementales, l'Avere-France propose également un [baromètre expert](#) en partenariat avec Columbus Consulting.

Prix : 990€ HT par an pour les adhérents de l'Avere-France ; 1490€ HT sinon.

[Cliquez ici pour plus d'informations.](#)



## INFRASTRUCTURES DE RECHARGE POUR VEHICULES ELECTRIQUES

# 189 943

 points de recharge ouverts au public en France au 31 Janvier 2026

Le Ministère de la Transition énergétique et l'Avere-France ont décidé de s'associer, sur la base des données de Gireve, afin de publier chaque mois des indicateurs communs, robustes et transparents pour suivre cette évolution.

Retrouvez à ce lien tous nos baromètres des infrastructures de recharge

