

 **28 199** véhicules électriques et PHEV immatriculés en octobre 2021 en France

 **17,8 %** de parts de marché

 **+ 33 %** VS. oct. 2020

Depuis le mois de septembre, les immatriculations de véhicules 100 % électriques dominent largement celles des modèles hybrides rechargeables, alors que la différence était plus ténue il y a encore quelques mois. L'arrivée massive de nouvelles voitures électriques semble avoir boosté les chiffres. Sur les voitures particulières, la part de l'électrique s'élève d'ailleurs à 13,1 %. Au global, les véhicules électriques et hybrides rechargeables se sont octroyés 17,8 % de part de marché en octobre : un score similaire à septembre 2021, qui établissait alors un nouveau record.

Ces éléments sont de bonne augure pour la fin de l'année. Il convient néanmoins de prendre en compte la pénurie actuelle de semi-conducteurs, qui a une incidence, au même titre que d'autres facteurs, sur le marché automobile français (en baisse de - 30 % sur les véhicules particuliers par rapport à 2020, et de - 37 % en comparaison avec 2019) et retarde certains lancements.



Cécile Goubet, Déléguée Générale de l'Avere-France

CHIFFRES CLES DES IMMATRICULATIONS - OCTOBRE 2021

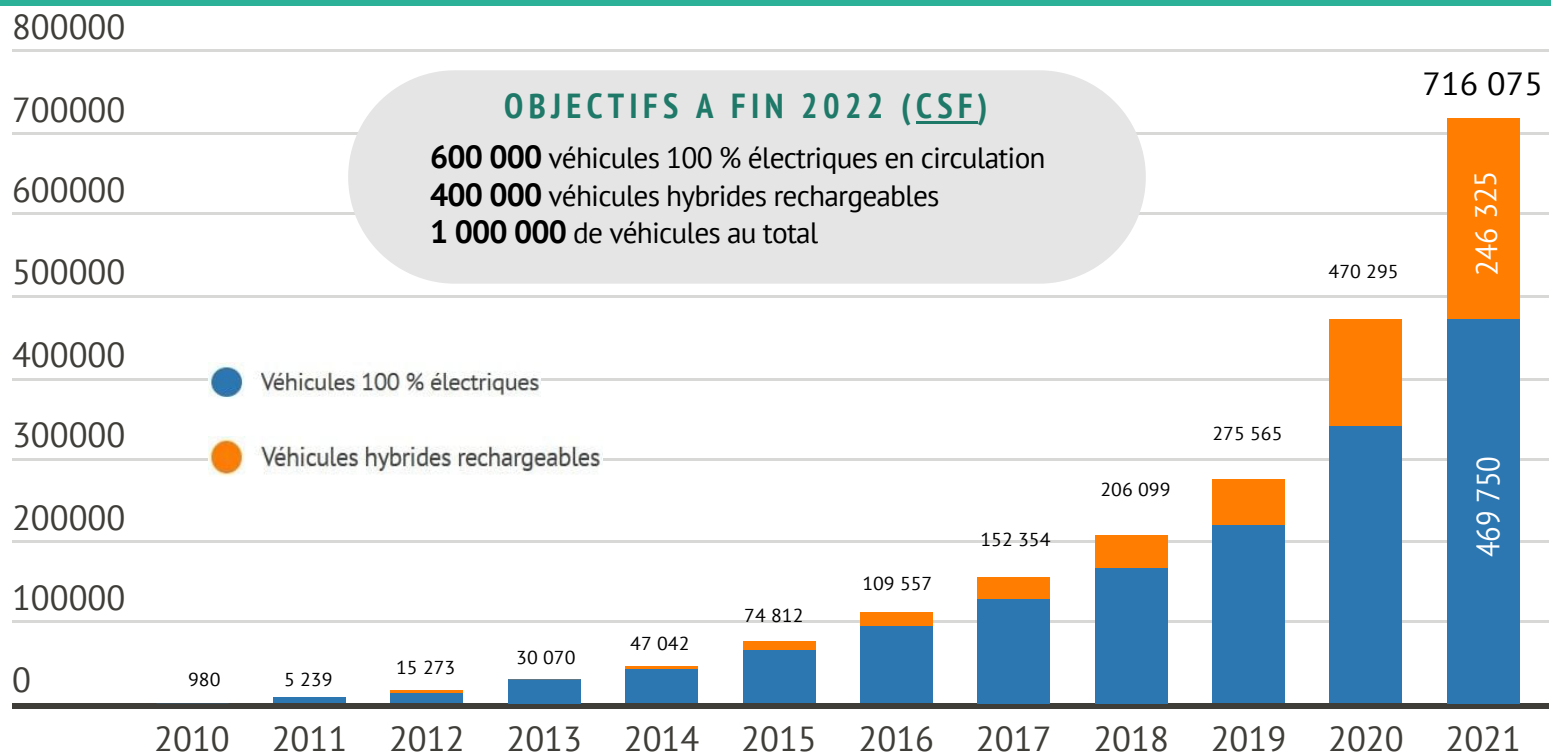
| | Véhicules particuliers et utilitaires 100 % électriques | Véhicules particuliers et utilitaires hybrides rechargeables (PHEV) | Total |
|----------------------------|---|---|------------------|
| Immatriculations oct. 2021 | 16 607 (+ 51 %) | 11 592 (+ 13 %) | 28 199 (+ 33 %) |
| Depuis janvier 2021 | 131 763 (+ 51 %) | 114 016 (+ 125 %) | 245 779 (+ 78 %) |

FOCUS SUR LES DEUX-ROUES MOTORISES ELECTRIQUES

3 992 immatriculations sur les deux derniers mois (août et septembre), soit + 67 % par rapport à la même période en 2020

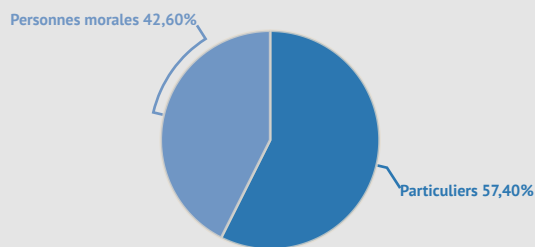
- 1 ASKOLL ES2 (710)
- 2 SUR RON LIGHT BEE (278)
- 3 SUPER SOCO ELECTRIC (182)

EVOLUTION DU PARC ROULANT AUTOMOBILE DEPUIS JANVIER 2010

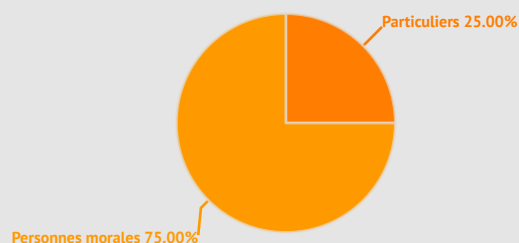


REPARTITION DES ACHETEURS (PARTICULIERS / ENTREPRISES)

VEHICULES ELECTRIQUES

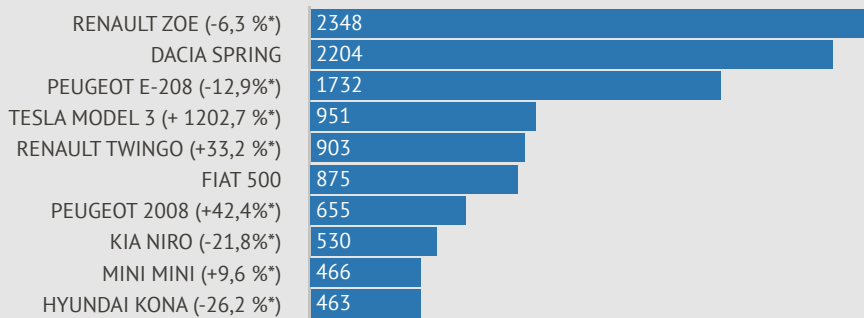


HYBRIDES RECHARGEABLES



VEHICULES PARTICULIERS ELECTRIQUES

TOP 10 IMMATRICULATIONS



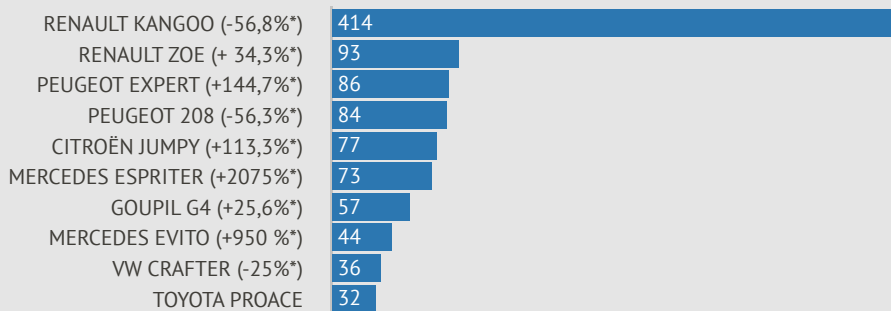
*Evolution versus octobre 2020



Part de marché **13,1%**
Evolution VS. oct. 2020 **55 %**
Immatriculations totales **15 582**

VEHICULES UTILITAIRES ELECTRIQUES

TOP 10 IMMATRICULATIONS



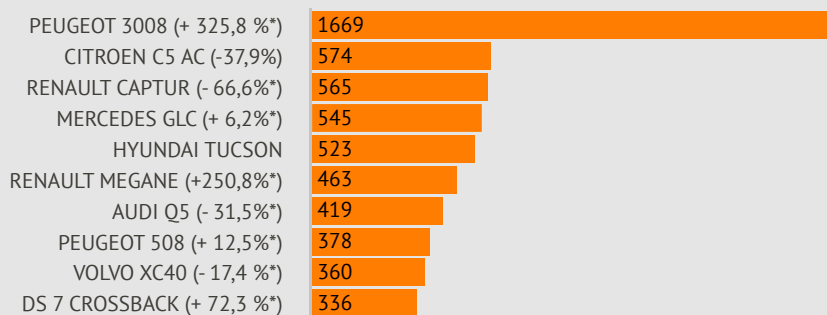
*Evolution versus octobre. 2020



Part de marché **3,4 %**
Evolution VS. oct. 2020 **+ 9 %**
Immatriculations totales **1 158**

VEHICULES PARTICULIERS HYBRIDES RECHARGEABLES

TOP 10 IMMATRICULATIONS



*Evolution versus octobre 2020




Part de marché **9,8 %**
Evolution VS. oct. 2020 **+ 39 %**
Immatriculations totales **11 527**
(véhicules utilitaires hybrides rechargeables : 65 unités)

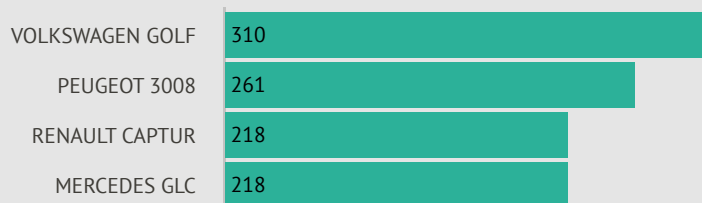
IMMATRICULATIONS DES VEHICULES D'OCCASION

FRANCE METROPOLITAINE - SEPTEMBRE 2021

TOP 3 VEHICULES ÉLECTRIQUES



TOP 3 HYBRIDES RECHARGEABLES



IMMATRICULATIONS REGIONALES - OCTOBRE 2021

| | Véhicules électriques particuliers | Véhicules électriques utilitaires | Véhicules hybrides rechargeables (particuliers et utilitaires) |
|------------------------------|------------------------------------|-----------------------------------|--|
| ILE DE FRANCE (TOTAL : 6266) | 2700 | 349 | 3217 |
| AUVERGNE-RHÔNE-ALPES (3580) | 1937 | 100 | 1543 |
| PACA (3120) | 1979 | 84 | 1057 |
| HAUTS DE FRANCE (2452) | 1328 | 54 | 1070 |
| NOUVELLE AQUITAINE (2580) | 1525 | 73 | 982 |
| OCCITANIE (2355) | 1315 | 92 | 948 |
| GRAND EST (2092) | 1299 | 51 | 742 |
| NORMANDIE (1386) | 868 | 66 | 452 |
| PAYS DE LA LOIRE (1382) | 850 | 67 | 465 |
| BRETAGNE (1057) | 664 | 36 | 357 |
| BOURGOGNE FC (909) | 548 | 26 | 335 |
| CENTRE VAL DE LOIRE (805) | 494 | 25 | 286 |
| CORSE (154) | 74 | 2 | 78 |
| DOM TOM (7) | 1 | 0 | 6 |

DECOUVREZ NOTRE BAROMETRE EXPERT

POUR TOUT SAVOIR DES VEHICULES ELECTRIQUES RECHARGEABLES EN CIRCULATION

Pour celles et ceux qui souhaiteraient rentrer dans un plus grand niveau de détail, et avoir notamment des données départementales, l'Avere-France propose également un **baromètre expert** en partenariat avec Columbus Consulting.

Prix : 850 euros l'année pour les adhérents de l'Avere-France ; 950 euros sinon.

[Cliquez ici pour plus d'informations](#)

